



## For Professional GAMERS



FOR MORE INFO  
Powered by TSCO  
www.tSCO.ir



## MAXIMIZE YOUR DEVICE WITH GM-2030 SOFTWARE

Access advanced options and granular control as you rebind buttons, assign macros, personalize device lighting and more with the unified hardware configuration tool.

<https://tSCO.ir/Device-Driver/2030.rar>

Internet connection is required for installation and updates.




## GET HELP WITH TSCO GAME SUPPORT

We're here to assist you with your TSCO game device. Find software downloads, register your product, or contact us by phone, chat or email if you have any questions.

<https://service.tSCO.ir/>

# GM 2030

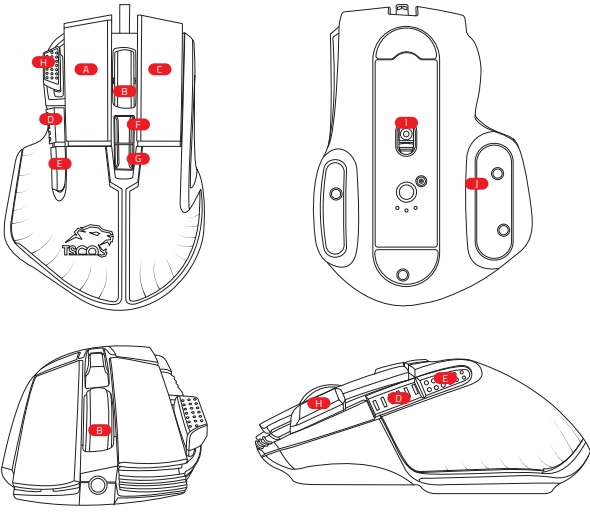
## GAMING MOUSE



### محتویات بسته بندی

- GM-2030
- دفترچه راهنما
- کارت گارانتی

### اجزاء محصول



- A Mouse button 1
- B Mouse button 2
- C Mouse button 3
- D Mouse button 4
- E Mouse button 5
- F Mouse button 6
- G Mouse button 7
- H Mouse button 8
- I 12800 DPI optical sensor (Instant A825)
- J Ultraslick Mouse feet

- Max DPI: 12800
- Max Polling Rate: 1000 Hz
- You can switch the backlight effect by the Mouse button 5 and Mouse button 6. Long press the Mouse button 6 for 3 seconds to turn on/off the backlight effect.
- After the software is installed, you can customize 8 key functions.

### APPROXIMATE SIZE AND WEIGHT

- Length: 123 mm
- Width: 83 mm
- Height: 45 mm
- Weight: 139 g

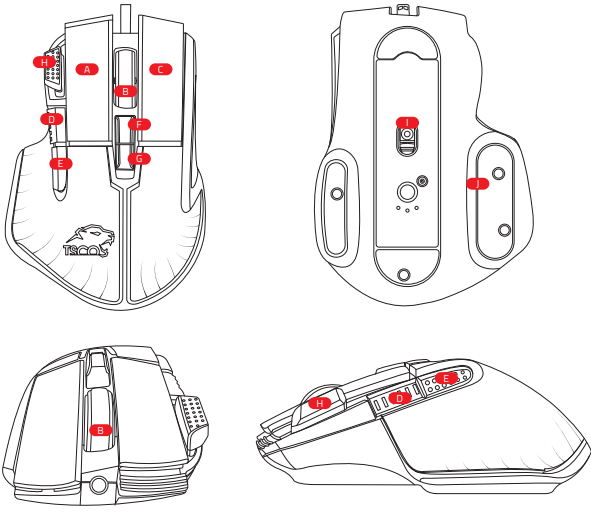
### TECHNICAL SPECIFICATION

- Connection: Wired
- Connector: USB
- Key Numbers: 8
- Sensor Type: A825
- Polling Rate (Max): 1000
- DPI (Max): 12800

### PACKAGE CONTENT

- GM-2030
- User Manual
- Guarantee Card

### WHAT'S INSIDE



- A کلید شماره ۱
- B کلید شماره ۲
- C کلید شماره ۳
- D کلید شماره ۴
- E کلید شماره ۵
- F کلید شماره ۶
- G کلید شماره ۷
- H کلید شماره ۸
- I سنسور نوری (Instant A825) DPI 12800
- J اسکیت ماوس

- حد اکثر DPI: ۱۲۸۰۰
- حد اکثر Polling Rate: ۱۰۰۰Hz
- با فشار دادن ترکیب کلید شماره ۵ + کلید شماره ۶، نورپردازی ماوس فعال خواهد شد. برای روشن/خاموش شدن نورپردازی ماوس، کلید شماره ۶ را برای ۳ ثانیه طولانی فشار دهید.
- پس از نصب نرم افزار می‌توانید ۸ کلید ماوس را شخصی سازی کنید.

### ابعاد و وزن تقریبی

- طول: ۱۲۳ میلی متر
- عرض: ۸۳ میلی متر
- ارتفاع: ۴۵ میلی متر
- وزن: ۱۳۹ گرم

### اطلاعات فنی

- اتصال: توسط سیم
- نوع اتصال: USB
- تعداد کلیدها: ۸
- نوع سنسور: A825
- درج نویساری (حد اکثر): 1000
- DPI (حد اکثر): 12800

### سیستم مورد نیاز

#### سیستم مورد نیاز محصول:

- کامپیوتر با پورت USB

#### سیستم مورد نیاز نرم افزار GM-2030:

- ویندوز ۷ (۶۴ بیت) و بالاتر
- ۱۰۰ مگابایت فضای آزاد هارد
- اتصال اینترنت برای نصب نرم افزار

### فعالسازی گارانتی

محصولی که در دست شماست یک ماوس با ۱۸ ماه گارانتی است. برای کسب اطلاعات بیشتر درباره محصول، به آدرس [www.tSCO.ir](http://www.tSCO.ir) مراجعه کنید.

جهت فعال سازی گارانتی کد QR روی کارت گارانتی را اسکن نمایید. همچنین می‌توانید شماره سریال درج شده روی کارت گارانتی یا محصول را به شماره **۰۲۰۰۰۴۲۴۳** ارسال نمایید.



### WHAT'S NEEDED

#### PRODUCT REQUIREMENTS:

- PC with a free USB port

#### GM-2030 SOFTWARE REQUIREMENTS:

- Windows® 7 64-bit (or higher)
- 100MB of available hard disk space
- Internet connection for software installation

### LET'S GET YOU COVERED

You've got a great device in your hands with an **18 months** limited warranty coverage. For more information please visit [www.tSCO.ir](http://www.tSCO.ir).

To activate your warranty service; Please scan the QR code, which is on the guarantee card. You can also send the serial number which is written on guarantee card or product to **20004243**.

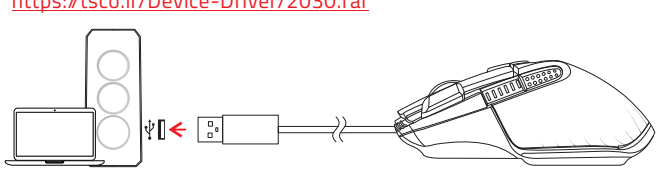


### GETTING STARTED

**Step1:** Make sure your **GM-2030** is connected to the USB ports of your computer.

**Step2:** To install the **GM-2030 Software** please visit;

<https://tSCO.ir/Device-Driver/2030.rar>



### PERSONALIZE YOUR MOUSE

Change your mouse's DPI, Buttons function, RGB mode and Polling Rate to match your playstyle with using the **GM-2030** Software.

**Note:** To install the **GM-2030** Software gaming mouse, visit;

<https://tSCO.ir/Device-Driver/2030.rar>

| DPI   | Designated Color |
|-------|------------------|
| 400   | Yellow           |
| 800   | Blue             |
| 1200  | Purple           |
| 2400  | Green            |
| 4800  | Red              |
| 12800 | Light Blue       |

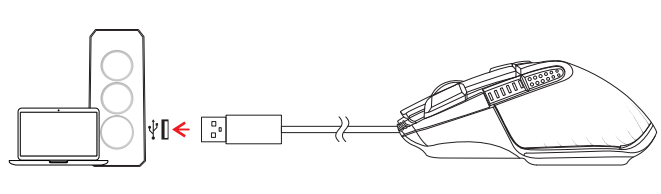


### نحوه کار با محصول

**گام ۱-** اتصال **GM-2030** را به پورت USB کامپیوتر بررسی کنید.

**گام ۲-** نرم افزار **GM-2030** را از آدرس زیر دانلود و نصب کنید.

<https://tSCO.ir/Device-Driver/2030.rar>



### شخصی سازی قابلیت های ماوس

با استفاده از نرم افزار **GM-2030** می‌توانید تنظیمات مربوط به DPI، عملکرد هر کدام از کلیدها، حالت RGB و Polling Rate را به دلخواه تنظیم کنید.

نکته: برای نصب نرم افزار **GM-2030** به نشانی زیر مراجعه کنید؛

<https://tSCO.ir/Device-Driver/2030.rar>

| DPI   | رنگ تعیین شده |
|-------|---------------|
| 400   | زرد           |
| 800   | آبی           |
| 1200  | بنفش          |
| 2400  | سبز           |
| 4800  | قرمز          |
| 12800 | آبی کم رنگ    |



### نکات ایمنی

برای استفاده هرچه بهتر از محصول **GM-2030**، لازم است دستورالعمل‌های زیر را انجام دهید:

- از نگاه کردن مستقیم به نور اشعه ماوس یا گرفتن اشعه در برابر چشم افراد دیگر خودداری کنید.
- در صورتی که دستگاه به درستی کار نکند لطفاً ماوس را جدا کرده و با متخصصین تسکو تماس بگیرید و یا به سایت [service.tSCO.ir](http://service.tSCO.ir) برای راهنمایی مراجعه نمایید.
- لطفاً دستگاه را باز نکنید و قطعات دستگاه را از هم جدا نکنید زیرا علاوه بر آسیب رسیدن به محصول باعث باطل شدن گارانتی آن نیز می‌شود.
- دستگاه را در مجاورت مایعات و رطوبت قرار ندهید. از دستگاه در محدوده دمای (32°F) تا (104°F) (40°C) استفاده کنید. اگر دما از حد مجاز بالاتر رفته، دستگاه را خاموش کرده و اجازه دهید دستگاه به دمای مناسب تعیین شده بازگردد.

### استفاده صحیح و راحت

تحقیقات نشان داده اند که انجام حرکات تکراری، قرارگیری کامپیوتر و لوازم جانبی آن در موقعیت نامناسب بدن هنگام کار و عادات نامناسب در نشستن، با بیماری‌ها و دردهای مرتبط با اعصاب، تاندون‌ها و ماهیچه‌ها ارتباط مستقیم دارد. در ادامه، نکات لازم برای قرارگیری در موقعیت فیزیکی مناسب و جلوگیری از آسیب به بدن هنگام کار با ماوس **GM-2030** آورده شده است:

- کیبورد و مانیتور را مستقیماً در برابر خود قرار دهید و ماوس در کنار کیبورد قرار گیرد. آرنج‌تان را در فاصله نزدیک به نحوی که دسترسی به ماوس آسان باشد قرار دهید.
- ارتفاع صندلی و میز کار خود را طوری تنظیم کنید که کیبورد و ماوس کاملاً برابر / پایین‌تر از آرنج‌تان قرار گیرد.
- پاهای خود را در موقعیت مناسب و حالت صاف و شانه‌های را در حالت آزاد و استراحت قرار داده و حفظ کنید.

### SAFETY GUIDELINES

In order to achieve maximum safety while using your **GM-2030** see below for more comfort.

- Avoid looking directly at the tracking beam of your mouse as pointing the beam in anyone else's eye.
- Should you have trouble operating the device properly and troubleshooting does not work unplug the device and contact the [021142435000](mailto:021142435000) or go to [service.tSCO.ir](http://service.tSCO.ir) for assistance.
- Do not take apart the device (doing so will void your warranty) and do not attempt to operate it under abnormal current loads.
- Keep the device away from liquid, humidity, or moisture. Operate the device only within the specific temperature range of 0°C (32°F) to 40°C (104°F). Should the temperature exceed this range, unplug and switch off the device in order to let the temperature stabilize to an optimal level.

### COMFORT

Research has shown that long periods of repetitive motion, improper positioning of your computer peripherals, incorrect body position and poor habits may associated with physical discomfort and injury to nerves, tendons and muscles.

Below are some guidelines to avoid injury and ensure optimum comfort while using your **GM-2030**;

- Position your keyboard and monitor directly in front of you with your mouse next to it. Place your elbows next to your side not too far away and your mouse within easy reach.

- Adjust the height of your chair and table so that the keyboard and mouse are at or below elbow height.
- Keep your feet well supported, posture straight and your shoulders relaxed.
- During game play, relax your wrist and keep it straight. If you do the same tasks with your hands repeatedly, try not to bend, extend or twist your hands for long periods.
- Do not rest your wrists on hard surfaces for long periods. Use a wrist rest to support your wrist while gaming.
- Customize the button on your mouse to suit your gaming style in order to minimize repetitive or awkward motions while gaming.
- Make sure that your mouse fits comfortably in your hands.
- Do not sit in the same position all day. Get up step away from your desk and do exercises to stretch your arms, shoulders, neck and legs.
- If you should experience and physical discomfort by using your mouse such as pain, numbness, or tingling in your hands, wrists, elbows, shoulders, neck or back, please consult a qualified medical doctor immediately.

### MAINTENANCE AND USE

The **GM-2030** requires minimal maintenance to keep it in optimum condition. Once month we recommend you clean it using the soft cloth or cotton swap to prevent dirt buildup. Do not use soap or other cleaning agents.

To get ultimate experience in movement and control, we highly recommend the premium TSCO mousepad.

Some surface will cause undue wear on the feet requiring constant care and eventual replacement. Do note that the sensor of **GM-2030** is "tuned" or optimized especially for the TSCO mousepad.

- در طول بازی و کار با دستگاه، میز دست خود را آزاد و در حالت صاف نگه دارید. اگر در مدت مدتی کار با ماوس، به طور مستمر فعالیت تکراری انجام می‌دهید میز دستتان را برای مدت طولانی، خم نکنید.
- میز دستتان را برای مدت طولانی روی سطوح سخت قرار ندهید. هنگام بازی از یک استراحتگاه میز دست استفاده کنید.
- کلیدهای ماوس را با توجه نوع بازی و به منظور به حداقل رساندن حرکات تکراری و سخت، تنظیم و شخصی سازی کنید.
- خاصی را کاملاً با دست خود تنظیم کرده و از قرارگیری مناسب آن اطمینان حاصل کنید.
- از نشستن یک جا در مدت طولانی خودداری کنید. از پشت میز کامپیوتر بلند شده و تمرینات کششی بازو، شانه، گردن و ساق را انجام دهید.
- اگر در صورت وجود رعایت موارد گفته شده، هنگام استفاده از ماوس احساس درد در میز، کمر یا انگشتان، سوزش در ناحیه دست‌ها، میز، آرنج‌ها، شانه‌ها، گردن یا کمر داشتید به پزشک متخصص مراجعه کنید.

### نکات مرتبط با نگهداری و تعمیرات دستگاه

برای نگهداری و مراقبت از **GM-2030** رعایت نکات حداقلی و عادی، کافی خواهد بود. هرماه یکبار ماوس را با پارچه کتان یا اسفنج نرم پاک کنید.

از صابون و مواد شیمیایی استفاده نکنید. پیشنهاد ما به شما برای جابجایی و کنترل مناسب ماوس استفاده از ماوس‌پد تسکو است.

بعضی سطوح موجب ایجاد ساییدگی‌های نامناسب بر ماوس می‌شوند که منجر به مراقبت‌های پیوسته و نهایتاً تعویض آن می‌گردد. سنسور به کار رفته در **GM-2030** به طور خاص برای ماوس‌پدهای تسکو طراحی و تنظیم شده‌است.